



“당신의 꿈은
받드시 이루어집니다”

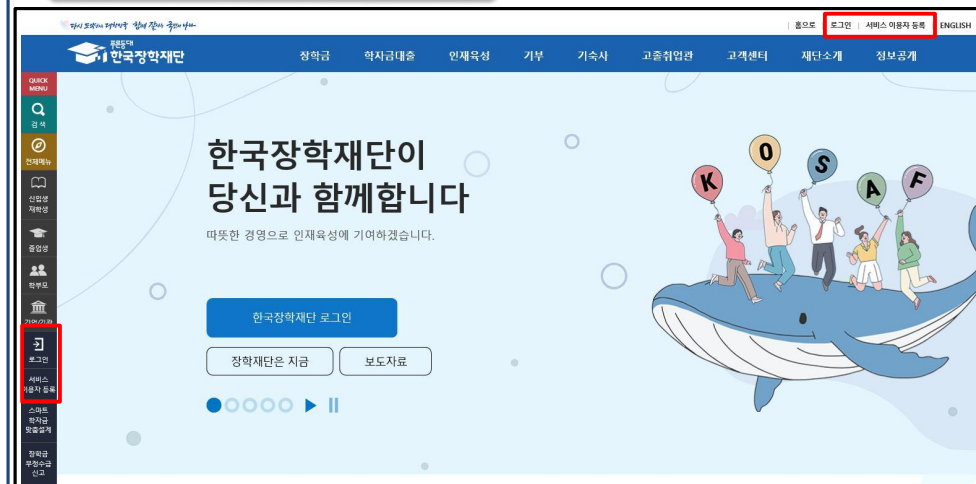
2024년 1학기 학점은행제 학습자 학자금대출 신청 매뉴얼

시스템 개선 등으로 인하여 일부 내용은 변경될 수 있음

한국장학재단 학자금대출부

I. 학점은행제 학습자 학자금대출 신청 준비

서비스이용자 등록 및 로그인



로그인

한국장학재단을 방문해주셔서 감사합니다.

※ PC용 보안 프로그램이 필요한 경우 체크박스를 선택하세요.
□ 백신 프로그램 실행 설치
※ 안전한 서비스 사용을 위해 백신 프로그램의 적용을 권장합니다.

※ 가상키보드 적용에 따른 사용 가이드
- 마우스/키보드 연결을 통해서만 가상키보드 활성화/비활성화 상태 변경 가능합니다.
- [] : 활성화 상태 / [x] : 비활성화 상태

금융인증서 **공동인증서** 디지털원패스 간편인증(민간인증서)

공동인증서 로그인

금융기관에서 발급받아 본인확인, 전자거래 등에 이용할 수 있는 인증 서비스입니다.

공동인증서 로그인

브라우저인증서 로그인

※ 공동인증서로 로그인하려면 서비스이용자등록 후 해당 인증서를 한국장학재단에 등록하셔야 합니다.
※ 기존에 타 인증서를 등록해둔 상태에서 신규등록하면 기존 인증서(공동, 금융)는 자동 연동해제됩니다.

[공동인증서 등록](#) [공동인증서 안내](#) [서비스이용자등록](#)

Tip

- 한국장학재단 홈페이지 접속 : <http://www.kosaf.go.kr>
- 기존회원일 경우 : 로그인
- 신규회원일 경우 : 서비스이용자 등록
- 학자금대출 신청에 앞서 **본인명의 전자서명수단 준비(공동인증서, 간편인증서 등) 필수**

II. 학점은행제 학습자 학자금대출 신청

신청 시작

학자금 지원구간

학자금대출 안내

종합조회

① 학자금대출 신청

② 학자금대출 신청

③ 학자금대출 신청

학자금대출 신청

학자금대출 신청

전월대출

학자금대출

한·미 대학생 연수(WEST) 프로그램

학점은행제 학습자 학자금대출

※ 2024년 학점은행제 학습자 학자금대출은 최대 2개 기관의 학자금대출을 지원합니다.
3개 이상 기관의 학자금대출은 지원하지 않으므로, 개인의 학습비 필요상황에 따라 학자금대출 지원 기관을 선택하시기 바랍니다.

- 학습자는 당해 학기 학점은행제 학습자 학자금대출 다 건 신청 가능
- 단, 동일 기관에서 다 건 신청 불가
- 대출 심사 승인 후 최대 2개 기관 실행 가능

Tip

- ※ 신청 전 소속 기관에 학자금대출 가능 여부를 확인한 후 진행하시기 바랍니다.
- ※ [통합신청]이 아닌 별도의 [학점은행제 학습자 학자금대출]로 신청해야 함을 유의
- 홈페이지 상단의 '학자금대출>학자금대출 신청'을 클릭하여 신청 화면으로 이동
- '학점은행제 학습자 학자금대출' 버튼 클릭

2

III. 신청서 작성

Step 1. 신청동의 및 서약

학점은행제 학습자 학자금대출 신청서 작성



이름	주민등록번호
상태	신청일자

학습비 대출 신청 전 유의사항

- ※ 현재 대학생 또는 대학원생으로 2024년 1학기 재단 학자금대출(장학금) 지원내역이 있는 경우 학점은행제 학습자 학자금대출은 지원되지 않음 (학점인정과정의 당해 학기 학자금대출이 있는 경우 재단 타 학자금은 지원되지 않음을 주의)
- ※ 2024년 1학기 학점은행제 학습자 학자금대출은 최대 2개 기관의 학자금대출을 지원합니다 (2개 이상 기관의 학자금대출은 지원하지 않으므로, 개인의 학습비 필요상황에 따라 학자금대출 지원 기관 선택)
- 학습자는 당해 학기 학점은행제 학습자 학자금대출 다 건 신청 가능
- 단, 동일 기관에서 다 건 신청 불가
- 대출 심사 승인 후 최대 2개 기관 실행 가능

개인정보제공 및 약관동의

개인(신용)정보의 수집·이용·제공 및 조회에 동의 하시겠습니까?

예, 내용에 동의합니다. 아니요

신청인 동의서 안내를 충분히 읽고 이해하셨습니까?

예, 내용에 동의합니다. 아니요

본인은 위 내용에 동의하며 신청서에 필요한 정보를 누락 없이 사실만을 입력하겠습니다.
누락 및 사실이 아닌 내용 입력으로 신청이 거절 될 수 있으며, 학자금 수혜 후에도 위 사실이 확인 되는 경우 반정하겠습니다.

본인은 장학 및 학자금대출 신청서에 허위 정보를 입력하거나 관련 정보의 누락 또는 권한 서류를 위, 변조하여 고등교육기관, 은행, 한국장학재단 등에 제출한 경우에는 3년 이내의 장학금 및 학자금 대출제한에 동의하며, 환수 등 민형사상 책임을 감수하겠습니다.

신청 주이사항에 대해 동의 하겠습니까?

예, 내용에 동의합니다. 아니요

성명: 주민등록번호:

전자서명 동의 >

취소

Tip

- [개인(신용)정보의 수집·이용·제공·조회 동의서]와 [신청인 동의서] 내용 확인
- 동의서 내 세부사항 동의 체크 및 하단의 주의사항 숙지 후 마지막 '예, 동의합니다.' 체크
- 본인 전자서명수단을 이용하여 동의한 후 다음 단계로 이동

3

III. 신청서 작성

Step 2. 기관정보 입력

학점은행제 학습자 학자금대출 신청서 작성

STEP01 신청동의 및 서약 > **STEP02 기관정보 입력** > STEP03 개인정보 입력 > STEP04 온라인금융교육이수 > STEP05 신청정보확인 > STEP06 신청완료

이름		주민등록번호	
대출상품	학점은행제 학습자 학자금대출	신청일자	

○ 학점은행제 기관정보 *는 필수 사항입니다.

* 소속 기관	<input type="text"/>	<input type="button" value="검색"/>
---------	----------------------	-----------------------------------

Tip

- ※ 신청정보를 잘못 입력할 경우, 심사 및 실행에 오류가 발생할 수 있으니 정확히 입력해 주시기 바랍니다.
- 정확한 '소속 기관명' 입력
- 소속 기관명 입력 후 '확인' 버튼을 눌러 다음단계로 이동

III. 신청서 작성

Step 3. 개인정보 입력(1)

학점은행제 학습자 학자금대출 신청서 작성

STEP01 신청동의 및 서약 > STEP02 기관정보 입력 > **STEP03 개인정보 입력** > STEP04 온라인금융교육이수 > STEP05 신청정보확인 > STEP06 신청완료

이름		주민등록번호	
대출상품	학점은행제 학습자 학자금대출	신청일자	2022-12-26

개인정보를 정확히 입력하세요.

○ 개인정보 *는 필수 사항입니다.

이름	<input type="text"/>	주민등록번호	<input type="text"/>
전화번호	없음 <input type="checkbox"/> / <input type="text"/> - <input type="text"/> - <input type="text"/>	* 휴대폰번호	<input type="text"/> - <input type="text"/> - <input type="text"/> <input type="button" value="휴대전화번호"/>
* 이메일	<input type="text"/> @ <input type="text"/> <input type="button" value="직접입력"/> <input type="checkbox"/> [전자사서함 ID:]		
* 주민등록상 주소	<input type="text"/> <input type="button" value="우편번호찾기"/>		
* 실거주지 주소	<input type="text"/> <input type="button" value="우편번호찾기"/> <input type="checkbox"/> 주민등록상 주소와 동일		
* 우편물수령처	선택 <input type="text"/>		
* 우편물수령처주소	<input type="text"/> <input type="button" value="우편번호찾기"/>		
* 결혼여부	<input checked="" type="radio"/> 미혼 <input type="radio"/> 기혼 <input type="radio"/> 이혼 <input type="radio"/> 사별		<small>* 학생 본인이 혼인한 경우(병혼) 기혼으로 표기</small>
* 병역사항	<input checked="" type="radio"/> 말 <input type="radio"/> 미말		

○ 장애인 확인

* 장애인 확인	<input type="radio"/> 예 <input type="radio"/> 아니오
----------	---

Tip

- 휴대폰번호 입력 : 학자금대출 관련 안내 카카오톡 알림톡이 발송되기 때문에 정확하게 입력 필요 (카카오톡 알림톡 발송 실패 시 LMS 문자로 전환발송 됨)
- 결혼여부, 병역사항, 장애인확인 입력
- ※ 고의로 허위정보를 입력할 경우, 학자금 지원에 불이익이 있으니 유의

III. 신청서 작성

Step 3. 개인정보 입력[2]

미성년 학습자일 경우
- 가족정보(부모님) 입력

○ 가족정보 (부모님)

아버지정보			
* 구분	선택	* 이름	
* 휴대폰번호	선택	-	-
어머니정보			
* 구분	선택	* 이름	
* 휴대폰번호	선택	-	-

* 가족관계를 입력할 때 실제 가족의 성명과 연락처를 정확하게 입력해주시길 부탁드립니다.
* 외국인 등 고유식별번호인 외국인 등록번호 및 국내거소신고번호로 5678으로 시작합니다

[이전 >](#) [확인 >](#) [취소 >](#)

Tip

- 신청일 기준 미성년자인 경우 가족정보(부모님) 입력
- 개인정보 입력이 완료되면 '확인' 버튼을 눌러 다음단계로 이동

※ 고의로 허위정보를 입력할 경우, 학자금 지원에 불이익이 있으니 유의

6

III. 신청서 작성

Step 4. 온라인 금융교육 이수

학점은행제 학습자 학자금대출 신청서 작성

STEP01 신청동의 및 서약 STEP02 기관정보 입력 STEP03 개인정보 입력 **STEP04 온라인금융교육이수** STEP05 신청정보확인 STEP06 신청완료

e-러닝 이수 페이지 입니다.



e-러닝 이수 페이지입니다.

※ 학자금대출을 받기 위해서는 학점은행제 학습자 학자금대출 온라인 금융교육을 필수로 이수하셔야 합니다.

학점은행제 학습자 학자금대출 온라인 금융교육 이수하기 [GO >](#)

※ 유의사항

1. 학자금대출 온라인 금융교육은 약 10분이 소요됩니다.
2. 처음으로 대출을 받는 경우 학점은행제 학습자 학자금대출 기본교육을, 기존에 대출을 받은 적이 있는 경우 8개 교육과정 중 1개 과정을 선택하여 수강해야 합니다.
3. 교육 수강 후 진단평가(10문제)를 통해 70점 이상 획득하여야 온라인 금융교육 이수가 완료됩니다.
4. 이수 중 장시간 비활성화(약 20분)로 로그아웃 시 이수 이력이 저장되지 않을 수 있습니다.
5. 비정상적인 방법으로 이수를 완료할 경우, 향후 학자금 지원에 불이익이 있을 수 있습니다.

[< 이전](#) [확인 >](#) [취소](#)

Tip

- 학점은행제 학습자 대상 온라인 금융교육 이수 필수(미이수 시 대출신청불가)
 - 신규대출자의 경우 '학자금대출 기본교육' 수강
 - 동일 학기에 교육을 이수한 학점은행제대출 신청 건이 있을 경우 신규 신청 건은 이수 완료 처리
 - 이전 학기 대출 실행자의 경우 미수강 선택교육 중 1개 과정 선택하여 수강
- 온라인 금융교육 동영상 강의 수강 및 진단평가 완료 시 온라인 금융교육 이수완료됨
- 금융교육 이수 시, 학자금대출 관련 내용을 반드시 숙지

7

III. 신청서 작성

Step 5. 신청정보 확인

학점은행제 학습자 학자금대출 신청서 작성

STEP01 신청동의 및 서약 > STEP02 기관정보 입력 > STEP03 개인정보 입력 > STEP04 온라인금융교육이수 > **STEP05 신청정보확인** > STEP06 신청완료

이름		주민등록번호	
대출상종	학점은행제 학습자 학자금대출	신청일자	

신청 내용 확인하세요.

개인정보

이름		주민등록번호	
전화번호		휴대폰번호	
이메일			
주민등록상 주소			
살거주지 주소			
우편물 수령처			
결혼여부			
병역사항			
장애인여부			

학점은행제 기관정보

구분	학점은행기관	소속 기관	
----	--------	-------	--

< 이전 **확인** > 취소

Tip

- Step 1~4에서 입력한 신청정보를 최종 확인하는 화면으로 꼼꼼히 체크하기!
- 신청정보 확인 완료 후, 하단 '확인' 버튼을 클릭하여 전자서명 동의 후 다음 단계 이동


8

III. 신청서 작성

Step 6. 신청 완료

학점은행제 학습자 학자금대출 신청서 작성

STEP01 신청동의 및 서약 > STEP02 기관정보 입력 > STEP03 개인정보 입력 > STEP04 온라인금융교육이수 > STEP05 신청정보확인 > **STEP06 신청완료**



학점은행제 학습자 학자금대출 신청서 작성이 정상적으로 완료되었습니다.

신청완료

Tip

- 신청서 작성이 정상적으로 완료
- '신청현황'을 클릭하여 신청결과 확인 가능 (시스템 사용자 많을 시 신청내용 출력에 5~10분 정도 소요될 수 있음)

9

IV. 학점은행제 학습자 학자금대출 신청확인

신청 확인(1)

학점은행제 학습자 학자금대출 실행(신청현황)

학점은행제 학습자 학자금대출 신청현황

보 총 4건의 학점은행제 학습자 학자금대출 신청정보가 있습니다. (2024년 1학기 기준)

[학자금대출 알림 >](#)
[거절사유상세 >](#)
[대출거절/심사중 해소방법 >](#)
[신청/실행매뉴얼 >](#)
[대출제도비교 >](#)

선택	신청일/신청학기	대출상품	소속 기관	학적	학과(전공)	기등록여부	상태	거절/심사중사유상세	지급실명
<input type="checkbox"/>	2024년 1학기	학점은행제 학습자 학자금대출 등록금	평생교육원	학부(기)재학생 (1004)		기등록	대출승인		등록금 실명 >
<input type="checkbox"/>	2024년 1학기	학점은행제 학습자 학자금대출 등록금	직업전문학교	학부(기)재학생 (12318)		등록대상	대출실행		
<input type="checkbox"/>	2024년 1학기	학점은행제 학습자 학자금대출 등록금	전문학교	학부(기)재학생 (1234)		기등록	대출거절	거절사유상세 >	
<input type="checkbox"/>	2024년 1학기	학점은행제 학습자 학자금대출 등록금	평생교육원	~	~		대학심사중	심사중 사유상세 >	

※ 학점은행제 학습자 학자금대출은 최대 2개 기관에서 학자금대출 실행이 가능합니다.
3개 이상 기관의 학자금대출은 지원하지 않으므로, 개인의 학습비 필요상황에 따라 학자금대출 실행 기관을 선택하시기 바랍니다.
※ 현재 대학생 또는 대학원생으로 당해 학기 재단 학자금(대출, 장학금) 지원 내역이 있는 경우 학점은행제 학습자 학자금대출은 지원되지 않습니다. 또한 당해 학기 학점은행제 학습자 학자금대출을 실행한 경우 재단 타 학자금은 지원되지 않음을 주의하시기 바랍니다.

※ 학점은행제 학습자 학자금대출 실행 시 유의사항
- 학자금대출 실행 가능 시간은 오전 9시 ~ 오후 5시(주말 및 공휴일 제외)입니다.
- 학자금대출을 신청하고 승인되면, [등록금실행] 버튼을 클릭하여 대출약정을 체결하셔야 대출금 지급이 완료됩니다.
- 실행 시 정확한 소속 기관명을 확인한 후 실행하시기 바랍니다.
- 학자금대출 관련 안내 메시지는 키카오 알림톡으로 발송됩니다. (단, 발송 실패 시 문자 발송되며 확인되지 않는 경우 상담센터(1599-2000)로 연락 요망)
- 미신청 학습자의 대출정보(신청, 승인, 실행 내역)는 부모에게 통지됩니다.
- 학자금대출이 승인되었으나 실행버튼이 비활성화된 경우 상담센터(1599-2000)로 연락 바랍니다.
- 학자금대출 승인 후 기관에서 지정한 학비비 수납기간에만 학자금대출 실행이 가능합니다. 학비비 수납일정이 임박하였으나 [심사중]으로 심사결과가 확인되는 경우, 상담센터(1599-2000)로 연락 바랍니다.

[신청서보기 >](#)
[신청서 취소 >](#)

Tip

- 홈페이지 '학자금대출 > 학점은행제 학습자 학자금대출 실행(신청현황)' 에서 신청현황 확인
- '신청서 취소' 버튼 클릭하여 신청 취소 가능 *학자금대출 실행 후 신청 취소 불가
- ※ 신청정보를 오입력한 경우, 신청취소 후 재신청하기 바랍니다. (신청정보를 잘못 입력할 경우, 심사 및 실행에 오류가 발생할 수 있으니 정확히 입력해 주시기 바랍니다.)

IV. 학점은행제 학습자 학자금대출 신청확인

신청 확인(2)

[대출거절]인 경우

학점은행제 학습자 학자금대출 실행(신청현황)

학점은행제 학습자 학자금대출 신청현황

보 총 4건의 학점은행제 학습자 학자금대출 신청정보가 있습니다. (2024년 1학기 기준)

[학자금대출 알림 >](#)
[거절사유상세 >](#)
[대출거절/심사중 해소방법 >](#)
[신청/실행매뉴얼 >](#)
[대출제도비교 >](#)

선택	신청일/신청학기	대출상품	소속 기관	학적	학과(전공)	기등록여부	상태	거절/심사중사유상세	지급실명
<input type="checkbox"/>	2024년 1학기	학점은행제 학습자 학자금대출 등록금	평생교육원	학부(기)재학생 (1004)		기등록	대출승인		등록금 실명 >
<input type="checkbox"/>	2024년 1학기	학점은행제 학습자 학자금대출 등록금	전문학교	학부(기)재학생 (1234)		기등록	대출거절	거절사유상세 >	

대출심사거절사유 | 한국장학재단 - Internet Explorer

심사거절사유

신청날짜	대출상품	기관	심사결과	대출거절사유
	학점은행제 학습자 학자금대출	평생교육원	승인	
	학점은행제 학습자 학자금대출	전문학교	거절	- 기등록(자비로 등록금 납부완료) - 직전학기 백분위점수가 70점(100점 만점기준) 미만

[확인 >](#)
[특별승인 이력 보기 >](#)

- 심사결과가 모두 승인임에도 실행버튼이 비활성된 경우, 대출원장, 신청정보 등 입력정보의 불일치 등에 따른 조치가 필요하시니, 상담센터(Tel.1599-2000)로 연락바랍니다.
- 심사결과가 모두 승인임에도 상태가 '거절'로 표기되는 경우, 다음 중 하나의 사유로 실행불가합니다.
 - 타 대출제도 이용중인 경우
 - 대출 실행기간이 아닌 경우
 - 신청, 학사 및 수납, 대출원장 상 정보 불일치 확인된 경우 등
- 심사결과에 거절이 확인되는 경우, 실행하면 무효화하던 [대출거절/심사중 해소방법] 버튼을 클릭하시어 사유에 따른 해소처리를 확인하시기 바랍니다.

Tip

- 홈페이지 '학자금대출 > 학점은행제 학습자 학자금대출 실행(신청현황)' 에서 신청현황 확인
- '거절사유상세' 버튼 클릭하여 대출 신청 건에 대한 거절사유 확인 가능
- '거절사유상세 > 특별승인 이력보기'에서 성적 및 재학생 기등록 특별승인 이력 확인, 성적 특별승인 교육 이수 가능
- '대출거절/심사중 해소방법'을 통해 학자금대출 거절 해소 방법 확인

IV. 학점은행제 학습자 학자금대출 신청확인

신청 확인(3)_특별승인 이력

특별승인 교육이수

거절사유가 '직전학기 백분위점수가 70점 (100점 만점기준)미만'인 경우, 성적특별승인 금융교육 이수 필요

특별승인 교육이수

소속기관	신청상품	교육과정	교육내용	이수여부
교육원	학점은행제 학습자 학자금대출	재학생	학점은행제 특별승인제도 내용 특별승인절차 및 기준, 학자금대출 상환 주의사항, 신용관리 방법 등	신청 미대상
전문학교	학점은행제 학습자 학자금대출	재학생	학점은행제 특별승인제도 내용 특별승인절차 및 기준, 학자금대출 상환 주의사항, 신용관리 방법 등	미이수(교육신청하기)
전문학교	학점은행제 학습자 학자금대출	재학생	학점은행제 특별승인제도 내용 특별승인절차 및 기준, 학자금대출 상환 주의사항, 신용관리 방법 등	신청 미대상
평생교육원	학점은행제 학습자 학자금대출	재학생	학점은행제 특별승인제도 내용 특별승인절차 및 기준, 학자금대출 상환 주의사항, 신용관리 방법 등	이수완료 이수완료 >

※ 대출거절사유 중 "직전학기 백분위점수 미만" 거절사유에 한하여, 본 특별승인 교육이수를 통해 해소 가능합니다.
다른 거절사유는 학자금대출 실행(신청현황) 화면 상 [대출거절/심사중 해소방법]을 참고하여 해소하시기 바랍니다.

특별승인 이력

고객정보				당해 학기 특별승인 내역				특별승인 누적건수(실행기준)	
소속 기관	년도/학기	고객번호	고객명	성적 특별승인 여부	특별승인 성적기준 미달여부	교육이수 일자	기등록 특별추천 여부	성적 특별승인 (건급관련)	기등록 특별승인
교육원	2024-1			N	N		N	10)	2
전문학교	2024-1			N	N		N		
전문학교	2024-1			N	N		N		
평생교육원	2024-1			Y	Y	2023.12.20	Y		

[당해 학기 특별승인 내역]은 성적특별승인 교육 이수 및 기등록 특별추천 승인 여부 기준으로 표시 (대출 승인 기준이며, 대출 실행기간 종료 후 대출 실행 기준 누적 건수로 정정됨)

[특별승인 누적건수]는 전체 학기 최종 실행 건을 기준으로 표시

- Tip
- 홈페이지 '학자금대출 > 학점은행제 학습자 학자금대출 실행(신청현황)' 에서 신청현황 확인
 - '거절사유상세' 버튼 클릭하여 대출 신청 건에 대한 거절사유 확인 가능
 - '직전학기 백분위점수가 70점 미만'인 경우, 특별승인 금융교육 이수 시 대출 승인됨 (이외 대출 거절 사유 없음 시 승인)
 - '기등록(자비로 등록금 납부완료)'인 경우, 기관 담당자에게 기등록 특별추천 요청
 - 기타 거절 사유인 경우, '대출거절/심사중 해소방법'을 통해 학자금대출 거절 해소 방법 확인

V. 신청관련 주요 FAQ

여러 학점은행제 교육훈련기관에 소속되어 있습니다.
몇 개의 기관에서 학점은행제 학습자 학자금대출을 신청할 수 있나요?

- 여러 기관에 소속된 학습자의 경우, 소속 기관별로 당해 학기 학점은행제 학습자 학자금대출을 신청할 수 있습니다. 단, 동일 기관에서 다 건 신청은 불가능합니다.
- 대출 심사 승인된 신청 건들 중 최대 2개 기관을 선택하여 학자금대출 실행이 가능합니다. 3개 이상 기관의 학자금대출은 지원하지 않으므로, 개인의 학습비 필요상황에 따라 학자금대출 지원 기관을 선택하시기 바랍니다.

제출해야 할 서류가 있나요?

- 학점은행제 학습자 학자금대출 신청시 제출해야 할 별도의 서류는 존재하지 않습니다.
※ 단, 신청인이 작성한 대출 신청정보(장애인 정보)와 행정정보 공동이용 시스템 상 정보가 다를 경우 추가 서류 제출 필요

학자금대출을 신청하고, 승인 되면 저절로 등록금(학습비) 지급되나요?

- 아닙니다. 학자금대출이 승인되면 재단 홈페이지 '학점은행제 학습자 학자금대출 실행(신청현황)' 화면에서 [등록금실행] 버튼을 클릭하시어 대출 약정을 체결하셔야 대출금 지급이 완료됩니다. 따라서 본인의 심사결과를 반드시 확인 바랍니다. (승인 시 심사결과 메시지 발송)

대출금은 어디로 지급되나요?

- 대출금은 소속 기관의 수납계좌로 지급됩니다.
※ 단, 기등록 대출의 경우 학생 개인계좌로 등록금(학습비) 지급

※ 자세한 내용은 한국장학재단 상담센터(1599-2000) 또는 [재단 홈페이지(www.kosaf.go.kr) > 고객센터 > 자주묻는질문(FAQ)]를 통해 확인 가능합니다.

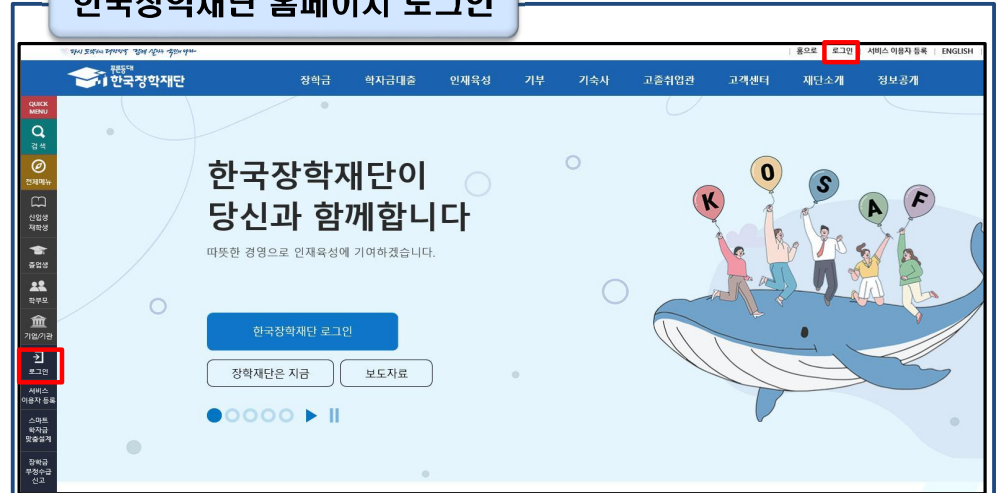
2024년 1학기 학점은행제 학습자 학자금대출 실행매뉴얼

시스템 개선 등으로 인하여 일부 내용은 변경될 수 있음

한국장학재단 학자금대출부

I. 학점은행제 학습자 학자금대출 실행 준비

한국장학재단 홈페이지 로그인



로그인

한국장학재단을 방문해 주셔서 감사합니다.

※ PC를 보안 프로그램이 필요한 경우 체크박스를 선택하세요.
 백신프로그램 선택 설치
 ※ 안전한 서비스 이용을 위해 백신 프로그램의 적용을 권장합니다.

※ 가상키보드 적용에 따른 사용 가이드
 - 마우스 아이콘 클릭을 통해서만 가상키보드 활성화/비활성화 상태 변경 가능합니다.
 - : 활성화 상태 / : 비활성화 상태

금융인증서 **공동인증서** 디지털필패스 간편인증(민간인증서)

공동인증서 로그인

금융기관에서 발급받아 본인확인, 전자거래 등에 이용할 수 있는 인증 서비스입니다.

공동인증서 로그인

브라우저인증서 로그인

※ 공동인증서로 로그인하려면 서비스이용자등록 후 해당 인증서를 한국장학재단에 등록하셔야 합니다.
 ※ 기존에 타 인증서를 등록해온 상태에서 신규등록하면 기존 인증서(공동, 금융)는 자동 연동해제됩니다.

공동인증서 등록 공동인증서 안내 서비스이용자등록

Tip

- 한국장학재단 홈페이지 접속 : <http://www.kosaf.go.kr>
- 기존 이용자일 경우 : 로그인
- 신규 이용자일 경우 : 서비스이용자 등록
- 학자금대출 실행(지급신청)에 앞서 **본인 전자서명수단 준비** 필수

I. 학점은행제 학습자 학자금대출 실행 준비

대출신청 및 심사 현황 확인

홈으로 | 로그인 | 마이페이지 | 서비스이용자정보수정 | ENGLISH

장학금 | **학자금대출** | 인재육성 | 기부 | 기숙사 | 고졸만JOB | 고객센터 | 재단소개 | 정보공개

1

학자금 지원구간
한눈에 보는 학자금 지원구간
나의 학자금 지원구간 확인
학자금 지원구간 최신화 신청
(기구원용)기구원 정보제공 동의현황 및 동의하기
(학생용)기구원 정보제공 동의현황
국외 소득 자산 신고 현황
가구원 학자금 지원구간 신청 현황

학자금대출 안내
학자금대출 소개하기
취업 후 상환 학자금대출
일반 상환 학자금대출
농촌출신대학생 학자금융자
학점은행제 학습자 학자금대출
한·미 대학생 연수(WEST) 프로그램 어학연수비대출
특별상환유예대출
한국장학재단 저금리 전환대출 소개하기
금융교육

종합조회
학자금대출 신청
학자금대출 신청가이드
사전신청현황
서류제출현황
학자금대출 실행 (신청현황)
2
학점은행제 학습자 학자금대출 실행 (신청현황)
농촌학자금융자 실행
한국장학재단 저금리 전환대출
저금리 전환대출 신청
저금리 전환대출 실행 (신청현황)
저금리 전환대출 실행안료확인

학자금 중복지원방지
중복지원방지 제도 안내
중복지원현황 조회
학자금대출 상환 안내
취업 후 상환 학자금대출
일반 상환 학자금대출
농촌학자금융자/무이자대여
군복무이자면제
재학기간 이자면제
지자체 이자지원
체크카드 포인트 상환
학자금대출 상환 조건변경
프리워크아웃(사전채무조정)
스마트 학자금 상환결제 하기

학자금대출 신용회복관리 (장기연체)
신용회복지원 제도 소개
분할상환제도
손해금(지연배상금)감면제도
중소기업 자직자 분할상환약정제도
분할상환약정 조건변경 제도
사회적 배려계층 상환유예제도
신용도판단정보 회복제도
정상화(기면이익부활)제도
전자채무승인제도
사망·심신장애인 학자금대출 채무면제
외부 연계 신용회복지원

학자금별칭
학자금대출 상환
학자금대출 상환지원
학자금대출 사후관리
증명서발급
신용교육

Tip

- 학자금대출 탭 '학점은행제 학습자 학자금대출 실행(신청현황)'에서 대출 신청 및 심사 현황 확인

I. 학점은행제 학습자 학자금대출 실행 준비

대출신청 및 심사 현황 확인

학점은행제 학습자 학자금대출 실행(신청현황)

학점은행제 학습자 학자금대출 신청현황

보. 총 4건의 학점은행제 학습자 학자금대출 신청정보가 있습니다. (2024년 1학기 기준)

학자금대출 일정 > **거절사유상세 >** 대출기입/심사중 사유상세 > 신청/상환미누입 > 대출제외비고 >

선택	신청일/신청학기	대출상종	소속 기관	학칙	학과(전공)	기등록여부	상태	거절/심사중사유상세	지급실명
<input type="checkbox"/>	2024년 1학기	학점은행제 학습자 학자금대출 등록금	교육원	학부(기)간계학생 (1004)		기등록	대출승인		등록금 일반 >
<input type="checkbox"/>	2024년 1학기	학점은행제 학습자 학자금대출 등록금	전문학교	학부(기)간계학생 (123184)		등록대상	대출상행		
<input type="checkbox"/>	2024년 1학기	학점은행제 학습자 학자금대출 등록금	전문학교	학부(기)간계학생 (1234)		기등록	대출거절	거절사유상세 >	
<input type="checkbox"/>	2024년 1학기	학점은행제 학습자 학자금대출 등록금	평생교육원	~ (-)	~		대학심사중	심사중 사유상세 >	

※ 신청 시 유의사항 안내

- 해당 학기 학점은행제 학습자 학자금대출을 지원 받은 내역이 있는 경우, 대학(원)에 대한 재단 학자금(대출, 장학금)은 해당 학기에 추가로 지원되지 않습니다.
- 2024년 학점은행제 학습자 학자금대출은 최대 2개 기관의 학자금 대출을 지원합니다.
- 3개 이상 기관의 학자금대출은 지원하지 않으므로, 개인의 학습비 필요상황에 따라 학자금대출 지원 기관을 선택하시기 바랍니다.

학점은행제 학습자 학자금대출 계속 실행 > 취소

Tip

- 학자금대출 탭 '학점은행제 학습자 학자금대출 실행(신청현황)'에서 대출 신청 및 심사 현황 확인
- 심사상태 '대출승인' 인 경우 [등록금 실행] 클릭하여 유의사항 확인 후 실행 단계 진입
- 심사상태 '대학심사중' 인 경우 [심사중 사유] 클릭하여 사유 확인
- 심사상태 '거절인' 경우 [거절사유상세] 클릭하여 사유 확인

II. 학점은행제 학습자 학자금대출 실행

Step 1. 개인,학적 정보 입력

학점은행제 학습자 학자금대출 실행

○ 학점은행제 학습자 학자금대출 지급실행 신청 페이지 입니다.



○ 개인 정보와 기관 정보를 정확히 확인해주세요.

이름		주민등록번호	
대출상품	학점은행제 학습자 학자금대출	신청일자	
소속 기관	전문학교	학과/전공	
학적구분		학번	
휴대폰번호	010 - 1111 - 0222	전화번호	없음 - -
이메일*	dddd@naver.com		
살거주지 주소*			

• 신청시 입력한 개인정보가 변동이 없는지 확인하세요.

• 개인정보 중 연락처 및 주소는 신청정보대로 표시되며, 변경된 경우 마이페이지(서비스 이용자 정보수정)에서 수정해주시기 바랍니다.

확인 > 취소

Tip

- 홈페이지 '학점은행제 학습자 학자금대출 실행(신청현황)' 화면에서 [등록금실행] 버튼 클릭 시 대출 실행 페이지로 연결됨
- 대출 신청 시 입력한 정보 확인(개인정보는 마이페이지에서 수정 가능)

II. 학점은행제 학습자 학자금대출 실행

Step 2. 대출조건입력 [1]

학점은행제 학습자 학자금대출 실행

○ 학점은행제 학습자 학자금대출 지급실행 신청 페이지 입니다.



○ 자동이체계좌와 입출금계좌를 등록하세요.

계좌정보

결제방법	자동이체		
자동이체계좌 (이자 및 원금 상환)*	이율을 원하는 계좌번호를 선택하세요. > 수취계좌조회 > 이미 등록된 계좌가 있는 경우 선택		
	신규계좌등록 > 등록된 계좌가 없는 경우 선택 (신규등록 여러 시 아래 우회정보에서 등록요함)		
	은행	예금주	계좌번호
	-	-	-
	• 본인 명의 계좌만 등록 가능하며, 일반계좌번호로 등록해야 합니다. • 납입일 기준 기준에 사용하지는 계좌를 새롭게 신규계좌 등록할 경우, 등록 당일 이체처리가 불가합니다. • 금융거래통합서비스 등을 통해 자동이체정보를 해제하신 경우, (신규계좌등록)이 필요합니다. • 주민번호변경 또는 가맹 후 최초 등록 시, 기존에 사용하던 계좌번호 (신규계좌등록) 필요합니다. ※ 우회정보: 학자금대출 > 학자금병킹 > 학자금대출 상환지원 > 대출원리금자동이체 > 자동이체계좌 등록/약정 > 신규계좌등록 ※ 재단 영업시간 마감 이후 계좌 입금본은 당일 중 상환으로 처리되지 않을 수 있으니, 납입예정일 17시 전까지 자동이체 계좌에 상환하여야 할 원리금을 입금하여 주시기 바랍니다.		
본인 입출금계좌 (학습비반환/본인납부금액 출금)	이율을 원하는 계좌번호를 선택하세요. > 수취계좌조회 > 이미 등록된 계좌가 있는 경우 선택		
	신규계좌등록 > 등록된 계좌가 없는 경우 선택 (신규등록 여러 시 아래 우회정보에서 등록요함)		
	은행	예금주	계좌번호
	-	-	-
	• 본인 명의 계좌만 등록 가능합니다. ※ 우회정보: 학자금대출 > 학자금병킹 > 학자금대출 상환지원 > 대출원리금자동이체 > 자동이체계좌 등록/약정 > 신규계좌등록		

본인 입출금계좌 (학습비반환/본인납부금액 출금)	이율을 원하는 계좌번호를 선택하세요. > 수취계좌조회 > 이미 등록된 계좌가 있는 경우 선택		
	신규계좌등록 > 등록된 계좌가 없는 경우 선택 (신규등록 여러 시 아래 우회정보에서 등록요함)		
	은행	예금주	계좌번호
	기안은행	홍길동	444444
	• 본인 명의 계좌만 등록 가능합니다. ※ 우회정보: 학자금대출 > 학자금병킹 > 학자금대출 상환지원 > 대출원리금자동이체 > 자동이체계좌 등록/약정 > 신규계좌등록		

Tip

- 대출조건 입력: 계좌정보(본인 명의 입출금 계좌 등록), 학습비 대출금액 설정 가능
- 자동이체계좌 등록 필요 (이자 및 원리금 상환용)
- 등록된 계좌가 없는 경우 신규계좌등록
- 기존에 등록된 계좌 사용 시 계좌 선택 후 수취계좌조회 필수

II. 학점은행제 학습자 학자금대출 실행

Step 2. 대출조건입력 (2)

학점은행제 학습자 학자금대출 실행

○ 학점은행제 학습자 학자금대출 지급신청 **신청 페이지**입니다.



○ 자동이체계좌와 입출금계좌를 등록하세요.

계좌정보

계좌정보	자동이체
<p>계좌방법</p> <p>이름을 원하는 계좌번호를 선택하세요. <input type="button" value="수취계좌조회"/> 이마 등록될 계좌가 있는 경우 선택</p> <p><input type="button" value="신규계좌등록"/> 등록될 계좌가 없는 경우 선택 (신규등록 에러 시 아래 우회경로에서 등록요양)</p> <p><input type="checkbox"/> 계좌 등록</p>	<p>자동이체</p> <p>이름을 원하는 계좌번호를 선택하세요. <input type="button" value="수취계좌조회"/> 이마 등록될 계좌가 있는 경우 선택</p> <p><input type="checkbox"/> 계좌 등록</p>
<p>자동이체계좌 (이자 및 원금 상환)</p> <p>예금주</p> <p>상환구분 <input type="text" value="학점은행제 학습자"/> 은행 <input type="text" value="은행을 선택하세요."/></p> <p>계좌번호 <input type="text" value="계좌번호를 제외하고 입력해 주세요."/> <input type="button" value="수취계좌조회"/></p> <p>자동이체계좌 신청약관</p> <p>본 약관은 자동이체계좌를 개설하는 자(이하 "납부자")와 납부자(납부 등록금과 지정항목)를 체결하는 자동이체계좌(이하 "납부일", 후일인 경우에는 그 다음 영업일) 및 대출 등에 따라 등록금 대출 중 본인부담금을 납부자가 합니다.</p> <p>2. 자동이체계좌 등록기관은 납부자로부터 납부금의 지급요청을 받으면 납부금의 지급을 위하여 본인부담금을 납부자가 합니다.</p> <p>3. 재단은 학자금대출 계좌별 납부일 및 대출일 현재 지정납부계좌의 예금잔액이 재단의 계좌별 청구금액 전부를 결제할 수 있을 때에만 등록금을 출금하며 예금잔액 부족으로 청구금액 전부를 결제할 수 없을 때에는 부분출금을 하지 않습니다.</p> <p>4. 재단은 지정납부계좌의 예금잔액 부족으로 학자금대출의 연체가 발생했을 때에 재단이 정하는 방법과 절차에 따라 지정납부계좌의 예금잔액을 조회하여 제3항의 출금조건을 충족하는 경우에 한해 재단의 청구금액을 출금합니다.</p> <p>5. 납부자의 사정으로 지정납부계좌를 변경 또는 해지하고자 하는 경우 납부일 30일전까지 재단 또는 금융기관에 <input type="checkbox"/> 위 내용에 동의합니다.</p> <p><input type="button" value="확인"/> <input type="button" value="취소"/></p>	

Tip

- 신규계좌 등록 시 팝업창에서 정보 입력 후 수취계좌조회
- 수취계좌조회 실패 시 다음단계 진행 불가
- 신규등록 에러 시 우회경로 이용가능(학자금대출 > 학자금뱅킹 > 학자금대출 상환 지원 > 대출원리금 자동이체 > 자동이체계좌등록)

II. 학점은행제 학습자 학자금대출 실행

Step 2. 대출조건입력 (3)

- 기관 학습비를 선택하세요.
- 필수경비/선택경비를 확인한 후 학습비 실 납입금액을 확인하시기 바랍니다.
- 대출받은실 선택경비를 체크해 주시기 바랍니다.

선택경비 대출여부 선택 가능

기관 학습비 선택

필수경비		선택경비	
과목	금액	과목	금액
학습비	7,000,000 원		
소계	7,000,000 원		0 원

학습비 합계: 필수경비 소계 + 선택경비 소계

타기관학자금 합계	0 원	합계	7,000,000 원
장학금 합계	53,000 원	합계	7,053,000 원
예치금	0 원	합계	7,053,000 원
학습비 대출가능금액	6,947,000 원	합계	7,053,000 원
본인납부금액	0 원	합계	7,053,000 원
학습비 대출금액	6,947,000 원	합계	7,053,000 원

본인납부금액은 등록금 납부액 중 일부를 고려하여 본인 자금으로 납부하는 것으로, **대출 실행금액에서 제외**됩니다.

- 입학한 본인납부금액만큼 고려하여 학습비 대출 실행금액과 한도하여 교육훈련기관에서 지정한 계좌로 입금됩니다.

(예: 학습비 100만원 중 본인납부금액 50만원 입력 시, 학습비대출 50만원 + 본인납부금액(본인 납출금 계좌 출금) 50만원 = 100만원으로 교육훈련기관 수납계좌로 수납)

- 본인납부금액은 출금 완료 후 취소가 불가하므로 다시 한번 확인하시기 바랍니다.

- **입출금 계좌에 본인납부실 금액 이상의 잔고** 유지 하셔야 정상적으로 대출이 가능합니다.

기관수납계 (은행, 외환은행, 예금주:)

최소출금: 대출개시일에 전액 지급되며, 소속 기관이 지정한 계좌로 입금됩니다.

다만 학습비로 이미 납부한 경우, 신임상에 한하여 학습비가 본인 지정한 입출금계좌(본인명의로)로 입금됩니다.

※ 재학생이 저리비 학습비로 납부한 경우, 특별승인을 통해 2회에 한하여 본인 명의의 계좌로 학습비 대출을 입금 가능

위 입출금계좌는 교육훈련기관 또는 재단 등으로부터 환급금 등이 있을 경우 우선계좌로도 사용됩니다.

Tip

- 기관에서 업로드 한 수납원장 정보로 구성
- 학습비 합계 = 필수경비 + 선택경비 (선택경비는 학습자가 대출 여부 선택 가능)
- 학습비 대출금액 = 학습비 합계 - 타기관학자금 - 장학금 - 예치금 - 본인납부금액
- 본인납부금액 입력 시 본인 입출금계좌에서 해당 금액 출금하여 대출금액과 합한 금액을 기관으로 입금 (입출금계좌 잔고 부족 시 실행오류 발생)
- **최소 대출 금액 : 10만원 이상**

II. 학점은행제 학습자 학자금대출 실행

Step 2. 대출조건입력 (4)

○ 대출약정 정보를 선택하세요.

대출약정 정보

상환방법	-상환방법을 선택하세요- 상환 시물레이션	대출약정 정보에 따른 상환스케줄(예상)을 조회해 볼 수 있습니다.
거치기간	-거치기간을 선택하세요- 이제 상환하는 기간 유의사항: 거치기간을 설정하지 않거나(개월) 설정하신 거치기간이 종료될 경우 거치기간 조건변경 불가	
상환기간	-상환기간을 선택하세요- 원금과 이자를 함께 상환하는 기간	
대출기간 (거치+상환)	0 개월	
대출금액	6,947,000 원	육백구십사만 칠천 원

* 거치기간을 짧게 설정하면 상환기간이 빠르게 도래하고, 상환기간을 짧게 설정할수록 매달 상환금이 커져 장기연세 시 카드사용제한 등의 불이익이 발생할 수 있으니 신중히 결정하시기 바랍니다.

< 이전 **확인** > 취소

이제계산기 | 한국장학재단 - Internet Explorer

간편서비스

○ 대출이자계산

· "대출이자 계산기"상 이자계산방식은 월수기준(1개월/12개월)으로 산출하기 때문에, 실제 납부하는 이자 365(윤년은 366)분의 납부달의 일수와 일부 차이보 수 있습니다.
· 락기별 대출금리는 "락지금대출>락지금대출 안내>락지금대출 소개하기>락지금대출 금리"에서 확인 가능하며 연체될 경우에 지연배상금이 발생합니다.
- '19년 7월 11일까지의 지연배상금률 : 연체기간이 3개월 이하인 경우 연 7% / 연체기간이 3개월 초과인 경우 연 9% 적용
- '19년 7월 12일부터의 지연배상금률 : 연체기간에 상관없이 연 6% 적용
- 단, 2020-1학기 대출: 대출금리+연체가산금리(2.5%) 적용
- 2020-2학기부터의 신규대출: 대출금리+연체가산금리(2.0%) 적용

* 대출정보 입력

대출금액: 100만 > 50만 > 10만 > 1만 > 취소 > 원

상환구분: 원금 균등 분할상환 원리금 균등 분할상환 상환방법안내 > 대출금리: % (년)

거치기간: 0 > 년 상환기간: 1 > 년

계산하기 >

Tip

- 대출약정 정보 선택 (상환방법, 거치기간, 상환기간)
- 상환방법: 원리금균등상환, 원금균등상환
- 거치기간(이자 납입기간), 상환기간(원금 및 이자 납입기간)
- '상환 시물레이션' 버튼 클릭하여 예상 상환스케줄 계산가능

II. 학점은행제 학습자 학자금대출 실행

Step 3. 시후관리확약

학점은행제 학습자 학자금대출 실행

○ 학점은행제 학습자 학자금대출 지급실행 신청 페이지입니다.



학자금(학습비)대출 상환동의서

성명	주민등록번호
학자금(학습비)대출 상환동의서	
소속교육훈련기관 귀중 한국장학재단 귀중	
<p>본인은 한국장학재단으로부터 학자금대출을 받은 후 부득이한 사정(휴학, 자퇴, 재직, 중퇴, 지원 기탁)으로 납부한 학습비를 교육훈련기관이하 기관으로부터 반환받게 될 경우 기관이 본인에게 직접 반환하는 대신 한국장학재단에 반환하여 본인의 학자금대출 잔액에서 상환처리(대출받은 금액이 기관이 본인에게 반환할 금액보다 적은 경우에는 그 차액을 본인에게 직접 반환 할 것을 동의합니다. 또한, 본인은 기관에서 위 반환금을 본인에게 반환한 경우에도 직접 또는 기관을 통하여 즉시 한국장학재단에 반환하여 대출 잔액에 상환 처리할 것에 동의합니다.</p> <p style="text-align: right;">2022년 12월 27일</p> <p>성명: (서명 또는 인) 주민등록번호:
기관명:
</p> <p>본인은 위 학자금(학습비)대출 상환동의서를 충분히 읽고 이해하였습니까? <input type="checkbox"/> 위 내용에 동의합니다.</p>	

< 이전 **전자서명 동의** > 취소

Tip

- 학자금(학습비)대출 상환 동의서 확인 후 전자서명 동의

II. 학점은행제 학습자 학자금대출 실행

Step 4. 대출약정체결(1)

학점은행제 학습자 학자금대출 실행

○ 학점은행제 학습자 학자금대출 지급실행 신청 페이지 입니다.



○ 개인 정보

이름		주민번호	
소속 기관		학과/전공	
학번			

○ 학점은행제 학습자 학자금대출내역

* 학습비 대출 내역을 확인하시기 바랍니다.

필수경비		선택경비	
과목	금액	과목	금액
학습비	7,000,000 원		
소계	7,000,000 원	소계	0 원
학습비 합계(필수경비+선택경비)		7,000,000 원	
타기관학자금 합계		0 원	
장학금 합계		53,000 원	
예치금		0 원	
학습비 대출가능금액		6,947,000 원	
본인납부금액		0 원	
학습비 대출금액(학습비합계 - 타기관학자금 합계 - 장학금 합계 - 예치금 - 본인납부금액)		6,947,000 원	
학습비 입금계좌		기관계좌 [은행:외환은행, 예금주: 계좌번호:]	

Tip

- 1~3단계에서 입력했던 내용 최종 확인
- 대출금은 수납원장에 등록된 기관 입금계좌로 입금
* 기등록자 학습비 대출의 경우, 학습자가 실행 시 입력한 개인계좌로 지급
- 대출 거래 약정 동의단계 진행(다음 페이지)

11

II. 학점은행제 학습자 학자금대출 실행

Step 4. 대출약정체결(2)

○ 대출정보

대출과목	학점은행제 학습자 학자금대출	상환방법	원금등상환
대출기간	132개월	대출개시일	2023-12-28
거치기한	2027-12-28 (48개월)	상환기한	2034-12-28 (84개월)
대출금리	고정금리 1.7%		
납입방식	자동이체	자동이체납입일	매월 28일
자동이체 계좌번호	[은행:기업은행, 예금주:홍길동, 계좌번호:]		

○ 대출 거래 약정

- | | |
|--------------------------------|--|
| 학자금대출거래약관서를 충분히 읽고 이해하셨습니까? | <input checked="" type="radio"/> 예, 내용에 동의합니다. <input type="radio"/> 아니오 |
| 여신거래 기본 약관을 충분히 읽고 이해하셨습니까? | <input checked="" type="radio"/> 예, 내용에 동의합니다. <input type="radio"/> 아니오 |
| 전자금융거래 기본 약관을 충분히 읽고 이해하셨습니까? | <input checked="" type="radio"/> 예, 내용에 동의합니다. <input type="radio"/> 아니오 |
| 전자금융서비스 이용 약관을 충분히 읽고 이해하셨습니까? | <input checked="" type="radio"/> 예, 내용에 동의합니다. <input type="radio"/> 아니오 |
| 자동이체신청 약관을 충분히 읽고 이해하셨습니까? | <input checked="" type="radio"/> 예, 내용에 동의합니다. <input type="radio"/> 아니오 |
| 학자금대출 핵심설명서를 충분히 읽고 이해하셨습니까? | <input checked="" type="radio"/> 예, 내용에 동의합니다. <input type="radio"/> 아니오 |

약관서 등의 및 기타 모든 정보 입력 후 '대출금지급실행' 버튼 클릭 후 전자서명수단을 통한 동인이 완료되어야 실행이 가능합니다.

대출금지급실행 >

취소

Tip

- 대출 거래 약정 항목에서 [내용확인] 선택 시 약정서, 약관, 핵심설명서 팝업창으로 나타남, 내용 꼼꼼히 확인 후 [대출금 지급실행] 버튼 클릭
- [대출금 지급실행] 버튼 선택 시 전자서명수단으로 동의
- 본인 전자서명수단 없을 경우 대출실행 불가하므로 주의

12

II. 학점은행제 학습자 학자금대출 실행

Step 5. 대출금 지급완료

학점은행제 학습자 학자금대출 실행

○ 학점은행제 학습자 학자금대출 **지급실행 신청 페이지**입니다.



○ 개인 정보

이름		주민번호	
소속 기관		학과/전공	
학번			

○ 대출정보

- 이자납입은 대출조건 입력 시 선택한 자동이체계좌에서 매월 이자납입일에 자동으로 출금됩니다.
- 자동이체납입일은 대출일자와 동일합니다.
- 대출 이자 및 원(리)금 선납금액 존재 시 해당 계좌의 [조건변경] 등이 불가하므로 이자 및 원(리)금 선납 시 유의하시기 바랍니다.
- 군 복무기간에는 별도 신청없이 학자금대출 이자가 면제됩니다.(단, 장교, 부사관 등은 면제대상에서 제외)

○ 대출금 입금내역

- 학습비 입금내역을 확인하시기 바랍니다.

학습비 대출금액	6,947,000 원
학습비 입금계좌	기관 수납계좌 (은행, 외환은행, 예금주, 계좌번호)

확인 >

Tip

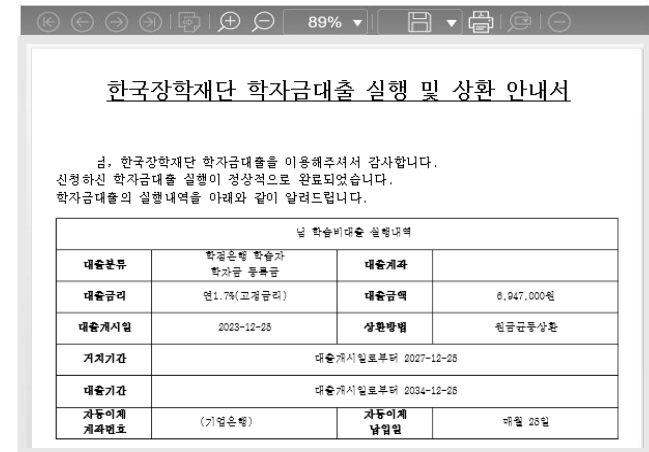
- 대출금 지급내역 확인 가능
- 학자금대출 > 학자금뱅킹 > 학자금대출 상환 > 대출내역
- (홈페이지 오른쪽 상단) 마이페이지 > 학자금대출 내역

II. 학점은행제 학습자 학자금대출 실행

Step 6. 안내서 출력

학점은행제 학습자 학자금대출 실행

○ 학점은행제 학습자 학자금대출 **지급실행 신청 페이지**입니다.



대출내역

대출내역

현재진 계좌 보기

년도학기	대출상품	대출계좌	대출실행금액	대출잔액(원금)	상환방법	납입일자	계좌/현재상태	거래내역 조회	대출약정서
2024.1	학점은행제 학습자 학자금대출		6,947,000	6,947,000	원금균등상환	매월26일	정상미연체	거래내역 조회	보기
2024.1	학점은행제 학습자 학자금대출		4,700,000	4,700,000	원리균등상환	매월20일	정상미연체	거래내역 조회	보기

Tip

- 학자금대출 실행 및 상환 안내서 확인
- 기존 보유한 학자금 대출내역 확인
- 학자금대출 > 학자금뱅킹 > 학자금대출 상환 > 대출내역
- (홈페이지 오른쪽 상단) 마이페이지 > 학자금대출 내역

III. 실행관련 주요 FAQ

대출 실행은 언제든지 가능한가요?

- 학점은행제 학습자 학자금대출의 경우, 기관별로 지정한 '기관 수납일정'내에만 실행 가능합니다. 따라서 소속 기관에서 고지한 수납기간과 학점은행제 학습자 학자금대출 실행 일정이 모두 해당 하는 때 실행바랍니다.
- 기등록대출은 기관의 수납일정과 관계없이 재단 학자금 대출 일정 내에 가능합니다.

실행 가능시간은 어떻게 되나요?

- 대출 실행가능 시간은 **09:00~17:00**입니다. (토·일 및 공휴일 제외)
- 17시 이후에는 대출원장 대사작업 등 실행 사후 조치사항이 이뤄지므로 대출 실행이 불가한 점 양해 부탁드립니다.
- 반드시 기관 및 은행별 수납 마감시간·시간 내 실행해 주시기 바랍니다.

대출 신청 후 바로 대출 실행이 가능한가요?

- 아닙니다. 대출 신청이 완료되면 심사가 이뤄지며 **심사 결과에 따라** 승인 여부가 결정 됩니다.
- 승인된 후에 재단 홈페이지 '학점은행제 학습자 학자금대출 실행(신청현황)' 화면에서 [등록금 실행]버튼을 눌러 실행절차를 진행합니다.

여러 학점은행제 교육훈련기관에 소속되어 있습니다. 몇 개의 기관에서 학점은행제 학습자 학자금대출을 지원 받을 수 있나요?

- 2024년도 1학기 학점은행제 학습자 학자금대출은 **최대 2개 기관**의 학자금대출을 지원합니다.
- 3개 이상 기관의 학자금대출은 지원하지 않으므로, 개인의 학습비 필요상황에 따라 학자금대출 지원 기관을 선택하시기 바랍니다.

III. 실행관련 주요 FAQ

대출 금액을 잘못 입력했습니다. 추가로 대출 받을 수 있나요?

- 추가 대출은 불가능하며, 기존 대출 건 전액 완제 후 재대출 요청을 통하여 재실행이 가능합니다.
- 재대출 요청은 재단 **상담센터(1599-2000)**로 전화주시면 자세한 안내 도와드리겠습니다.

학점은행제 학습자 학자금대출을 받을 때 부모에게 통지가 되나요?

- 네, **미성년자의 경우** 학자금대출 신청, 승인, 실행 내역이 부모에게 통지 됩니다.
- 재단에서 지원하는 학자금대출은 정부 재원이 투입되는 정책자금임에 따라 등록금 목적 외 사용 및 무분별한 대출 방지를 위하여 부모에게 통지됨을 양해 바랍니다.

대출 약정 시, 대출기간은 어떻게 선택할 수 있나요?

- 대출기간은 이자만 내는 '거치기간'과 원금을 상환하는 '상환기간'으로 구성됩니다. "학점은행제 학습자 학자금대출"은 최장 거치기간 8년*, 최장 상환기간 10년으로 최장 대출기간은 18년입니다.
* 군필자(여학생 포함) 5년, 미필자 8년 이내
- 단, 차주의 연령에 따라 대출기간은 달리 적용될 수 있습니다.

※ 자세한 내용은 한국장학재단 **상담센터(1599-2000)** 또는 [재단 홈페이지(www.kosaf.go.kr) > 고객센터 > 자주묻는질문(FAQ)]를 통해 확인 가능합니다.